



**COLLER IND. E COM. MAT. ELÉTRICOS LTDA.**

**CNPJ:** 06.341.436/0001-20

**INSC. ESTADUAL:** 582.744.661.117

**FÁBRICA:** RUA JARDINÓPOLIS, 905 - VILA BRASIL

**CEP:** 14075-560 - RIBEIRÃO PRETO / SP

**FONE:** (16) 3627-0629

**WWW.COLLERRESISTENCIAS.COM.BR**

**@ f /GRUPOGFRAELLIO**



**COLLER IND. E COM. MAT. ELÉTRICOS LTDA.**

**CNPJ:** 06.341.436/0001-20

**INSC. ESTADUAL:** 582.744.661.117

**FACTORY:** RUA JARDINÓPOLIS, 905 - VILA BRASIL

**ZIP CODE:** 14075-560 - RIBEIRÃO PRETO / SÃO PAULO

**PHONE:** +55 16 3627-0629

**WWW.COLLERRESISTENCIAS.COM.BR**

**@ f /GRUPOGFRAELLIO**



**COLLER IND. E COM. MAT. ELÉTRICOS LTDA.**

**CNPJ:** 06.341.436/0001-20

**INSC. ESTADUAL:** 582.744.661.117

**FÁBRICA:** CALLE JARDINÓPOLIS 905 - VILA BRASIL

**CÓDIGO POSTAL:** 14075-560 - RIBEIRÃO PRETO / SÃO PAULO

**TELÉFONO:** +55 16 3627-0629

**WWW.COLLERRESISTENCIAS.COM.BR**

**@ f /GRUPOGFRAELLIO**



# Fogo Mágico

isso é genial



**Manual do Fogo Mágico.**

Acendedor Elétrico de Carvão e Lenha.



**Fogo Mágico Manual.**

Electric Charcoal and Wood Starter.



**Fogo Mágico Manual.**

Encendedor Eléctrico de Carbon y Leña.



## COLLER

Resistências Elétricas  
e Termopares

## MANUAL DO FOGO MÁGICO | ACENDEDOR ELÉTRICO PARA CARVÃO E LENHA.

Sempre inovando, a Colter Resistências Elétricas e Termopares, traz ao mercado o Acendedor Elétrico Fogo Mágico.

Além de ser mais prático, ágil e econômico, o aparelho vem completo e pronto para tornar a sua experiência no churrasco muito mais segura e inesquecível.

Já pode marcar aquele encontro com a família e amigos sem preocupações. Tempo é o que você terá de sobra para aproveitar, se divertir e não perder nada. É só ligar na tomada e seguir as instruções a seguir.

### Informações Técnicas:


Possui baixo consumo de energia elétrica, estimado em: 01 KW/H Tensão: 127 ou 220 V.  
Potência: 1200w.

### Importante saber:


O acendedor elétrico de carvão e lenha Fogo Mágico dispensa o uso de álcool, óleo e qualquer outro tipo de produto inflamável, o que ajuda a diminuir o risco de acidentes. Também não é necessário utilizar abanadores ou sopradores para estimular as chamas, evitando assim, que cinzas e ciscos se espalhem. Você merece um ambiente muito mais limpo e agradável.

### Instruções de uso:


1- Insira o acendedor elétrico desligado na churrasqueira, deixando o cabo para fora e longe do fogo. Coloque o carvão na parte superior do aparelho. O mesmo deve estar bem seco e sem contato com produtos inflamáveis e óleo.



2 - Verifique a voltagem do aparelho, ligue o Fogo Mágico na tomada (127 ou 220 V) e aguarde alguns minutos. O braseiro se formará naturalmente.



3 - Desligue o acendedor elétrico da tomada e o retire da churrasqueira ou lareira com cuidado. Antes de guardá-lo, espere que o aparelho esfrie completamente em um local seguro e fora do alcance das pessoas, principalmente crianças e animais. Se houver necessidade, ao ter plena certeza que o produto está totalmente frio, o acendedor elétrico de churrasqueira pode ser facilmente limpo e higienizado com o uso de um pano seco. Outra opção para o processo de resfriamento do acendedor elétrico é, fora da tomada, colocá-lo em um balde com água. É seguro e não estraga o aparelho. Esperamos que você faça um excelente uso do Acendedor Elétrico de Churrasqueira Fogo Mágico. Afinal, tudo nele foi pensado rigorosamente para agregar conforto, segurança e evitar acidentes, tais como queimaduras e explosões. Fogo Mágico deseja que você tenha momentos incríveis e que aproveite muito com a sua família e amigos.



## FOGO MÁGICO MANUAL | ELECTRIC CHARCOAL AND WOOD STARTER

Always innovating, Colter Electrical and Thermocouple Resistance, brings to market the Electric Lighter Fogo Mágico. Besides being more practical, agile and economical, Fogo Mágico comes complete and ready to make your experience on the barbecue much safer and unforgettable. Now, you can schedule a meeting with family and friends without worries. Time is what you have left over to enjoy, have fun and not miss anything. Just plug in and follow the instructions below.

### Technical Information:


It has low power consumption, estimated at: 01 KW / H Voltage: 120V. Potência: 1200w.

### Important to Know:


The Electric Barbecue and Charcoal Lighter Fogo Mágico eliminates the use of alcohol, oil and any other product in kind, which helps reduce the accidents risk. It is also not necessary to use shakers or blowers to stimulate the flames thus avoiding that ash and motes spread. You deserve a much cleaner and pleasant environment.

### Instructions for Use:


1- Insert the electric igniter on the grill, leaving the cable out and away from the fire. Place the coal in the top of the device. The same should be well dry and without contact with products in kind and oil.



2- Check the appliance voltage, connect the Fogo Mágico in socket (120V) and wait a few minutes. The brazier will form naturally.



3- Switch on the electric igniter of the socket and remove the grill or replace with care. Before storing it, wait for the unit to cool completely in a safe place and out of reach of people, especially children and animals. If necessary, to have full assurance that the product is completely cold, electric igniter grill can be easily cleaned and sanitized using a dry cloth. Another option for the electric igniter of the cooling process is out of the socket, put it in a bucket with water. It is safe and does not damage the unit. We hope you make excellent use of the Electric and Charcoal and Firewood Lighter Fogo Mágico. After all, everything it was designed strictly for increased comfort, safety and prevent accidents such as burns and explosions. Fogo Mágico wishes lot of fun to you and your family/friends. Have a great and unforgettable moments.



## FOGO MÁGICO MANUAL | ENCENDEDOR ELÉCTRICO DE CARBON Y LEÑA.

Siempre innovando, Collier la Resistencia Eléctrica y termopar, trae al mercado el encendedor eléctrico Fogo Magico. Además de ser más práctico, ágil y económica, la unidad viene completo y listo para hacer su experiencia en la barbacoa mucho más seguro e inolvidable. Ahora, se puede programar una reunión con amigos y familia sin preocupaciones. El tiempo es lo que le sobra para disfrutar, divertirse y no perderse nada. Sólo tiene que conectar y siga las instrucciones a continuación.

### Información Técnica:


Tiene bajo consumo de energía, que se estima en: 01 KW / H Voltaje: 127 o 220V.  
Potencia: 1200w.

### Importante Saber:


El Encendedor Eléctrico de Barbacoa y Carbon Fogo Magico elimina el uso de alcohol, aceite y otra de cualquier producto en especie, lo que ayuda a reducir los accidentes de riesgo. Tampoco es necesario el uso de agitadores o sopladores para estimular el fuego, lo que evita la ceniza y motas de propagación. Usted se merece un entorno mucho más limpio y agradable.

### Instrucciones de Uso:

1- Introduzca el encendedor eléctrico a la parrilla, dejando el cable hacia fuera y lejos del fuego. Coloque el carbón en la parte superior del dispositivo. La misma no debería ser así seco, sin contacto con productos en especie y el aceite.



2- Compruebe el aparato de tensión, conecte Fogo Magico en el toma eléctrica (127 o 220V) y espere unos minutos. La brasa se forma de manera natural.



3- Desconecte el encendedor eléctrico de la toma de corriente y retírelo de la parrilla o chimenea con cuidado. Antes de guardarla, esperar a que la unidad se enfríe por completo en un lugar seguro y fuera del alcance de las personas, especialmente los niños y los animales. Si es necesario, para tener plena seguridad que el producto esta frio, el encendedor eléctrico puede ser limpiado y desinfectado con un paño seco fácilmente.

Otra opción para el encendedor eléctrico del proceso de enfriamiento es fuera del toma eléctrica, ponga la unidad en una cubeta de agua fría. Es seguro y no daña la unidad. Esperamos que usted haga un excelente uso de el encendedor eléctrico de barbacoa Fogo Magico. Después de todo lo que fue diseñado estrictamente para una mayor comodidad, seguridad y Prevenir accidentes como quemaduras y explosiones. Fogo Magico desea mucha diversión para usted y su familia / amigos. Que tengan un gran e inolvidable momentos.

